



PARTIDO ALIANZA VERDE

NIT 800.142.005 - 8

ESTADO DE SITUACIÓN FINANCIERA AL 31 DE DICIEMBRE DE 2020 Y 2019

(Cifras expresadas en pesos colombianos)

ACTIVOS	Nota	2020	2019
Activos corrientes			
Efectivo y Equivalentes de Efectivo	2.1	14.931.260.722	\$2.966.913.969
Deudores Comerciales y otras Cuentas por Cobrar	2.2	419.340.023	\$2.800.031.383
<i>Anticipos y Avances</i>		\$21.714.137	\$91.821.457
<i>Depósitos en garantía</i>		\$0	\$15.000.000
<i>ingresos por Cobrar</i>		\$33.776.179	\$1.629.502.666
<i>Cuentas por Cobrar a Trabajadores</i>		\$0	\$87.260
<i>Deudores Varios</i>		\$363.849.707	\$1.063.620.000
Total activos corrientes		15.350.600.745	\$5.766.945.352
Activos no corrientes			
Deudores Varios	2.3	318.282.767	\$327.546.866
Propiedades, Planta y Equipo	2.4	40.406.198	\$34.786.851
<i>Equipo de Oficina</i>		\$76.686.047	\$68.182.219
<i>Equipo de Computo y Comunicación</i>		\$241.890.247	\$213.367.168
<i>Menos Depreciación Acumulada</i>		-\$278.170.096	-\$246.762.536
Total activos no corrientes		358.688.965	\$362.333.717
Total activos		15.709.289.710	\$6.129.279.069
PASIVO Y PATRIMONIO			
Pasivos corrientes			
Pasivos Financieros	2.5	1.788.633.267	\$2.200.000.000
Acreedores comerciales y otras cuentas por pagar	2.6	377.528.984	\$128.527.912
<i>Financieros</i>		\$142.896.864	\$49.311.042
<i>Honorarios</i>		\$40.756.303	\$45.545.636
<i>Arrendamientos</i>		\$60.827.462	\$167.040
<i>Servicios Públicos</i>		\$332.850	\$1.372.454
<i>Gastos de Viajes</i>		\$150.000	\$13.582.857
<i>Gastos de representación y relaciones P.</i>		\$126.250.000	\$15.512.597
<i>Costos y gastos por pagar</i>		\$6.315.505	\$3.036.286
Pasivos por Impuestos Corrientes	2.7	18.368.000	\$1.793.000
Retenciones y Aportes de Nomina	2.8	30.620.400	\$33.355.400
Beneficios a Empleados	2.9	134.002.185	\$85.642.096
<i>Sueldos</i>		\$14.077.800	\$0
<i>Cesantías Consolidadas</i>		\$75.315.009	\$54.196.686
<i>Intereses sobre Cesantías</i>		\$9.011.470	\$6.010.457
<i>Prima de Servicios</i>		\$166.667	\$0
<i>Vacaciones Consolidadas</i>		\$35.431.239	\$25.434.953
Otros Pasivos	2.10	5.919.749.701	\$926.213.768
Total pasivos corrientes		8.268.902.537	\$3.375.532.176
Total pasivos		8.268.902.537	\$3.375.532.176
Patrimonio			
Resultados de Ejercicio		4.686.640.280	\$3.246.266.268
Ganancias acumuladas por adopción NIIF Pymes		(38.800.834)	(38.800.834)
Resultados de Ejercicios Anteriores		2.792.547.727	(453.718.541)
Total Patrimonio	2.11	7.440.387.173	\$2.753.746.893
Total Pasivos y Patrimonio		15.709.289.710	\$6.129.279.069

CUENTAS DE ORDEN ACREEDORAS

Responsabilidades Contingentes
Responsabilidades Contingentes por el contra

2,16

(\$ 368.032.560)
\$ 368.032.560

Rodrigo Romero Hernández
Representante Legal

Rafael Jaime Navarro Wolff
Secretario General - Representante Legal

Erika Janneth Camacho Barrios
Contadora Pública
T.P. No. 18 9947 - T

Henry Arriero Rojas
Revisor Fiscal
T.P. No. 59339 - T

alianzaverde.org.co

Calle 36 No. 28 A-24


Tel (571) 656 3000 – 656 3001

Bogotá, Colombia




PARTIDO ALIANZA VERDE
NIT 800.142.005 - 8
ESTADO DEL RESULTADO INTEGRAL Y OTROS RESULTADOS SEPARADO
PARA LOS AÑOS TERMINADOS EL 31 DE DICIEMBRE DE 2020 Y 2019
(Cifras expresadas en pesos Colombianos)


	<u>Notas</u>	<u>2020</u>		<u>2019</u>
Ingresos Operacionales	2.12		\$8.377.629.109	\$10.255.134.589
Ingresos Gastos de Funcionamiento / Subvenciones		\$4.657.002.747		\$4.344.243.334
Ingresos Estatuto de Oposición / Subvenciones		\$1.528.694.876		\$1.614.530.170
Reposición de votos		\$2.191.931.486		\$4.028.264.749
Recursos no reclamados por candidatos - Sg Estatutos		\$0		\$268.096.336
INGRESOS NO OPERACIONALES	2.13		\$62.889.935	\$1.835.334.124
Financieros		\$25.431.482		\$5.547.256
Recuperaciones		\$37.458.453		\$295.926.739
Donaciones		\$0		\$1.533.860.129
Gastos Operacionales de Administración	2.14		-\$3.457.590.390	-\$7.208.632.482
De Personal		\$1.400.958.631		\$1.132.082.497
Honorarios		\$778.243.340		\$544.710.805
Arrendamientos		\$88.079.573		\$72.914.578
Servicios		\$80.823.065		\$169.671.657
gastos Legales		\$0		\$5.832.348
Mantenimiento y Reparaciones		\$6.844.290		\$7.207.498
Adecuación e Instalación		\$20.740.870		\$10.829.171
Gastos de Viaje		\$11.180.895		\$38.715.156
Depreciaciones		\$31.407.560		\$91.232.581
Amortizaciones		\$518.319		\$1.206.564
Gastos Campaña Institucional		\$0		\$1.242.522.411
Art. 18 Ley 1475 de 2011		\$558.198.679		\$1.403.961.544
Diversos		\$346.220.866		\$2.397.448.431
Deterioro de Cartera		\$134.374.302		\$90.297.241
GASTOS NO OPERACIONALES	2.15		-\$296.288.374	-\$1.635.569.963
Financieros		\$287.447.863		\$548.569.500
Gastos Extraordinarios		\$8.128.511		\$15.186.683
Gastos Diversos		\$712.000		\$1.071.813.780
EXCEDENTE O DEFICIT NETO DEL EJERCICIO			\$4.685.640.280	\$3.246.266.268




Rodrigo Romero Hernández
 Representante Legal



Erika Janneth Camacho Barrios
 Contadora Pública
 T.P. No. 18 9947 - T



Rafael Jaime Navarro Wolff
 Secretario General - Representante Legal



Henry Arriero Rojas
 Revisor Fiscal
 T.P. No. 59339 - T