





PARTIDO ALIANZA VERDE
 NIT 800.142.005 -8
ESTADO DE SITUACIÓN FINANCIERA AL 31 DE DICIEMBRE DE 2019 Y 2018
 (Cifras expresadas en pesos colombianos)


ACTIVOS	Nota	2019	2018
Activos corrientes			
Efectivo y Equivalentes de Efectivo	2.1	2.966.913.969	\$1.771.996.575
Deudores Comerciales y otras Cuentas por Cobrar	2.2	2.800.031.383	\$1.623.600.875
<i>Anticipos y Avances</i>		\$91.821.457	\$12.724.246
<i>Depositos en garantía</i>		\$15.000.000	
<i>ingresos por Cobrar</i>		\$1.629.502.666	\$37.657.141
<i>Cuentas por Cobrar a Trabajadores</i>		\$87.260	\$0
<i>Deudores Varios</i>		\$1.063.620.000	\$1.573.219.488
Total activos corrientes		5.766.945.352	\$3.395.597.450
Activos no corrientes			
Deudores Varios	2.3	327.546.866	\$327.425.617
Propiedades, Planta y Equipo	2.4	34.786.851	\$36.918.649
<i>Equipo de Oficina</i>		\$68.182.219	\$34.878.085
<i>Equipo de Computo y Comunicación</i>		\$213.367.168	\$157.570.519
<i>Menos Depreciación Acumulada</i>		-\$246.762.536	-\$155.529.955
Total activos no corrientes		362.333.717	\$364.344.266
Total activos		6.129.279.069	\$3.759.941.716
PASIVO Y PATRIMONIO			
Pasivos corrientes			
Pasivos Financieros	2.5	2.200.000.000	\$2.400.000.000
Acreedores comerciales y otras cuentas por pagar	2.6	128.527.912	\$1.158.108.005
<i>Financieros</i>		\$49.311.042	\$314.797.922
<i>Honorarios</i>		\$45.545.636	
<i>Arrendamientos</i>		\$167.040	\$17.291.580
<i>Servicios Públicos</i>		\$1.372.454	\$1.186.182
<i>Gastos de Viajes</i>		\$13.582.857	\$23.385.359
<i>Gastos de representación y relaciones P.</i>		\$15.512.597	\$9.799.370
<i>Costos y gastos por pagar</i>		\$3.036.286	\$39.872.308
<i>Publicidad Afiches y Pendones</i>		\$0	\$751.775.284
Pasivos por Impuestos Corrientes	2.7	1.793.000	\$28.251.000
Retenciones y Aportes de Nomina	2.8	33.355.400	\$15.413.500
Beneficios a Empleados	2.9	85.642.096	\$58.167.593
<i>Cesantías Consolidadas</i>		\$54.196.686	\$37.979.478
<i>Intereses sobre Cesantías</i>		\$6.010.457	\$4.512.017
<i>Vacaciones Consolidadas</i>		\$25.434.953	\$15.676.098
Otros Pasivos	2.10	926.213.768	\$592.520.993
Total pasivos corrientes		3.375.532.176	\$4.252.461.091
Total pasivos		3.375.532.176	\$4.252.461.091
Patrimonio			
Resultados de Ejercicio		3.246.266.268	-\$1.006.227.696
Ganancias acumuladas por adopción NIIF Pymes		(38.800.834)	-\$38.800.834
Resultados de Ejercicios Anteriores		(453.718.541)	\$552.509.155
Total Patrimonio	2.11	2.753.746.893	-\$492.519.375
Total Pasivos y Patrimonio		6.129.279.069	\$3.759.941.716




Rodrigo Romero Hernández
 Representante Legal



Erika Janeth Camacho Barrios
 Contadora Pública
 T.P. No. 18 9947 - T



Rafael Jaime Navarro Wolff
 Secretario General - Representante Legal




Henry Arriero Rojas
 Revisor Fiscal
 T.P. No. 59339 - T

alianzaverde.org.co
 Calle 36 No. 28 A-24
 Tel (571) 656 3000 – 656 3001
 Bogotá, Colombia




PARTIDO ALIANZA VERDE
 NIT 800.142.005 - 8
ESTADO DEL RESULTADO INTEGRAL Y OTROS RESULTADOS SEPARADO
PARA LOS AÑOS TERMINADOS EL 31 DE DICIEMBRE DE 2019 Y 2018
 (Cifras expresadas en pesos Colombianos)


	Notas	2 019	2 018
Ingresos Operacionales	2.12	\$10.255.134.589	\$3.824.892.335
Ingresos Gastos de Funcionamiento / Subvenciones		\$4.344.243.334	\$3.741.504.227
Ingresos Estatuto de Oposición / Subvenciones		\$1.614.530.170	\$0
Reposición de votos		\$4.028.264.749	\$83.388.108
Recursos no reclamados por candidatos - Sg Estatutos		\$268.096.336	
INGRESOS NO OPERACIONALES	2.13	\$1.835.334.124	\$1.386.168.319
Financieros		\$5.547.256	\$95.446
Recuperaciones		\$295.926.739	\$1.935.757
Donaciones		\$1.533.860.129	\$1.384.137.116
Gastos Operacionales de Administración	2.14	-\$7.208.632.482	-\$4.499.391.253
De Personal		\$1.132.082.497	\$696.450.010
Honorarios		\$544.710.805	\$532.175.770
Arrendamientos		\$72.914.578	\$85.615.186
Servicios		\$169.671.657	\$54.594.597
gastos Legales		\$5.832.348	\$1.504.967
Mantenimiento y Reparaciones		\$7.207.498	\$3.991.000
Adecuación e Instalación		\$10.829.171	\$947.773
Gastos de Viaje		\$38.715.156	\$65.731.774
Depreciaciones		\$91.232.581	\$15.610.182
Amortizaciones		\$1.206.564	\$9.915.324
Gastos Campaña Institucional		\$1.242.522.411	\$1.631.907.183
Art. 18 Ley 1475 de 2011		\$1.403.961.544	\$537.180.523
Diversos		\$2.397.448.431	\$761.337.733
Deterioro		\$90.297.241	\$102.429.231
GASTOS NO OPERACIONALES	2.15	-\$1.635.569.963	-\$1.717.897.097
Financieros		\$548.569.500	\$416.997.872
Gastos Extraordinarios		\$15.186.683	\$8.178.164
Gastos Diversos		\$1.071.813.780	\$1.292.721.061
EXCEDENTE O DEFICIT NETO DEL EJERCICIO		\$3.246.266.268	-\$1.006.227.696




Rodrigo Romero Hernández
 Representante Legal



Erika Janeth Camacho Barrios
 Contadora Pública
 T.P. No. 18 9947 - T



Rafael Jaime Navarro Wolff
 Secretario General - Representante Legal



Henry Arriero Rojas
 Revisor Fiscal
 T.P. No. 59339 - T

alianzaverde.org.co
 Calle 36 No. 28 A-24
 Tel (571) 656 3000 – 656 3001
 Bogotá, Colombia